

NO. 5 | SEPTEMBRE 2022

Le Lien

VILLE



HÔPITAL



GYNÉCOLOGIE : "VNOTES"

Une technique novatrice pour des chirurgies moins lourdes | p. 4

NOUVEL IRM AU CHIL

Un plateau technique renforcé | p. 6

CHIRURGIE VASCULAIRE

Déploiement d'un système de télésurveillance des plaies chroniques | p. 12

Editos

Au mois de novembre 2021, les Commissions Médicales d'Établissements (CME) des 3 hôpitaux qui composent la Coopération Hospitalière Nord Alsace (CHNA) ont procédé à l'élection de leurs Présidents. Nouvellement nommés, ou renouvelés, ils s'adressent aux partenaires de ville.



Dr DIMITROV,
Président de la CME du CH
de Haguenau

Prenant la succession du Dr Michel HANSSSEN, je tenais à lui rendre hommage. Il a été un grand Président par son engagement dans la défense de notre établissement et par sa représentation au niveau régional et national.

La Présidence d'une CME est une lourde responsabilité, particulièrement en ce contexte de crise hospitalière majeure. Mais, parce que j'ai la chance de représenter une communauté médicale de grande valeur, fortement et quotidiennement impliquée dans l'exercice de la médecine publique, j'ai confiance en l'avenir !



Mon ambition pour ce premier mandat est de poursuivre le développement de notre hôpital, d'améliorer et d'enrichir l'offre de soins pour la population de notre territoire de santé. J'aimerais également renforcer davantage les liens avec les établissements voisins.



Dr EL AATMANI,
Président de la CME du CH
de Bischwiller

Depuis ma prise de fonction, je m'efforce d'œuvrer dans une dynamique de complémentarité entre les professionnels hospitaliers et les partenaires de ville.

La coopération désormais affirmée entre les trois établissements de la CHNA doit se prolonger en interaction avec la ville, pour créer un lien plus fort avec les professionnels libéraux : les médecins traitants qui interviennent déjà auprès de nos résidents, les infirmiers libéraux qui opèrent au sein de nos EHPAD, les praticiens qui prennent en charge les consultations externes (radiologues, ORL, cardiologues, kinésithérapeutes...) et contribuent au renforcement de notre plateau technique de rééducation et d'investigation, mais aussi les pharmaciens de ville pour la dispensation des médicaments et la conciliation médicamenteuse de sortie.



Malgré le contexte difficile et éprouvant que nous connaissons bien, je reste persuadé que nous saurons relever collectivement les défis qui nous attendent, comme nous avons toujours su le faire !



Dr ACKERMANN,
Président de la CME du CH
de Wissembourg

Être réélu Président de CME est pour moi un immense honneur. Il y a 25 ans, en 1997, j'ai intégré notre hôpital : un hôpital humain et de taille humaine, qui a le souci de toujours mener une politique de soins de qualité en faisant preuve d'innovation en termes de projets. Cela correspond bien à la façon d'envisager mon travail, et m'a permis de comprendre que, sans collaboration bienveillante entre la médecine et l'administratif, il n'y a pas d'hôpital possible.

Je suis convaincu que la gouvernance médicale, associée à la gouvernance administrative, permet de marquer nos décisions stratégiques et organisationnelles d'une empreinte médicale indispensable.

Ce dialogue franc et respectueux permet de rassembler nos compétences, nos infrastructures, nos difficultés, au-delà de tous clivages, pour que l'objet principal partagé, qui est la santé de notre population, s'organise autour de la solidarité ou de la coopération.



Il nous faut œuvrer ensemble, avec tous les professionnels de santé, afin d'impulser les dynamiques de coopérations dans notre territoire !

Sommaire

Coup de chapeau 4

CHH : une technique novatrice en gynécologie

CHDB : les « Ateliers de l'aidant »

Le Dossier 5

Trois hôpitaux pour une offre de soins complémentaire en Alsace du Nord

Filière Gériatrie 9

Filière Handicap 10

La CHNA engagée 11

Développement durable : la Maternité de Haguenau passe aux couches lavables

Solidarité : la CHNA auprès des sinistrés de l'ABRAPA de Haguenau

Focus sur 12

CHH :
La télésurveillance des plaies chroniques

Pharmacie : le projet MEDISIS

Zoom sur 14

CHH : lifting du bloc opératoire

CHIL : la RAAC orthopédie

Ils nous ont rejoints 16

Pause lexique

Centre hospitalier Départemental
de Bischwiller
= CHDB


Centre hospitalier de Haguenau
= CHH


Centre hospitalier Intercommunal
de Wissembourg
= CHIL


Coopération Hospitalière
Nord Alsace (CHDB+CHH+CHIL)
= CHNA

Retrouvez la CHNA sur les réseaux sociaux



 @chhaguenau @chdbischwiller @chwissembourg

 Coopération hospitalière Nord-Alsace

 Centre Hospitalier Haguenau

Coup de chapeau

CH
Haguenau

Gynécologie : « Vnotes », une technique novatrice pour des chirurgies moins lourdes



En juillet dernier, le docteur Vinciane GOILLOT a procédé pour la première fois au CHH à une hystérectomie au moyen d'une coéloscopie par voie vaginale.

Dénommée « Vnotes », cette technique de chirurgie consistant en la réalisation d'une coéloscopie par voie vaginale est aussi sûre et performante que les techniques préexistantes.



— “ —
Dr GOILLOT :

Cette technique offre beaucoup d'avantages dans le cadre d'interventions gynécologiques telles que l'ablation de l'utérus ou gestes sur les trompes et les ovaires. Se faisant par voie naturelle, elle permet de réduire les douleurs post-opératoires et ne génère aucune cicatrice visible, là où précédemment l'intervention nécessitait 4 incisions (au niveau du nombril et du bas ventre). ” —

Cette technique, qui se développe en Alsace, sera désormais proposée aux patientes, en alternative aux autres techniques chirurgicales, ayant une indication d'ablation de l'utérus ou des ovaires et ne présentant pas de contre-indication (notamment l'endométriose).

2 autres médecins sont par ailleurs déjà formés dans l'équipe haguenovienne : les docteurs PIEMONT-SCHWARTZ et LE LIRZIN qui pourront ensuite former les autres gynécologues de l'équipe.



Secrétariat de
Gynécologie :

03.88.06.30.44

CHD
Bischwiller

Les « Ateliers de l'aidant » : oser prendre du répit, se rendre compte que c'est possible...

Les aidants s'investissent bien souvent entièrement dans la relation d'aide avec leur proche au point de manquer de temps pour eux-mêmes. **Leur état de santé est susceptible d'être à son tour dégradé**, les liens sociaux se réduisent et peuvent s'accompagner de découragement et d'un sentiment d'impuissance.

Pour éviter cela, la Plateforme d'Accompagnement et de Répit Le Trèfle, outre ses rôles d'écoute, de soutien et de conseil habituels, propose « Les Ateliers de l'aidant », **des temps de répit pour éviter l'épuisement et valoriser l'expérience du proche aidant**. L'occasion de se rendre compte du rôle primordial qu'il joue en tant qu'acteur reconnu du maintien à domicile.

Au programme de ces ateliers :

des séances d'écoute psychologique/hypnose, des massages bien-être, du coaching en développement personnel, de la coiffure.

Les médecins généralistes peuvent, s'ils identifient des situations de ce type, orienter les aidants vers cette plateforme.



Plateforme Le Trèfle:

06.72.01.76.82



Le dossier

Trois hôpitaux pour une offre de soins complémentaire en Alsace du Nord



Centre hospitalier de Haguenau (CHH)



Centre hospitalier Départemental de Bischwiller (CHDB)



Centre hospitalier Intercommunal de Wissembourg (CHIL)

Depuis la création d'une direction commune entre les trois établissements hospitaliers de Bischwiller (CHDB), Haguenau (CHH) et Wissembourg (CHIL), la **Coopération Hospitalière Nord Alsace (CHNA)** construit une stratégie visant la mutualisation des expertises médicales et soignantes, la complémentarité de l'offre de soins, dans le respect des identités individuelles de chaque établissement.

A travers la réalisation d'importants travaux, le renouvellement de matériel biomédical ou encore le développement de nouvelles activités, l'hôpital public nord alsacien anticipe non seulement l'augmentation des besoins de prise en charge des quelque 300 000 habitants du bassin de vie mais œuvre aussi en faveur de l'amélioration des conditions de travail de son personnel.



Tour d'horizon des principales nouveautés dans chacun des trois hôpitaux...

CHD Bischwiller

Réouverture de l'hôpital de jour

i L'Hôpital de Jour du CHDB vient de rouvrir ses portes, avec pour objectif d'accroître progressivement son offre dans le cadre de l'arrivée de nouveaux praticiens !

Situé en face du site principal, l'Hôpital de Jour gériatrique dispose :

- d'une offre de médecine et de soins de suite et de réadaptation
- d'une équipe pluridisciplinaire comportant gériatres, infirmiers, aides-soignants, kinésithérapeute, ergothérapeute, psychologue, neuropsychologue, diététicien, assistante sociale et secrétaire
- d'un accès à des consultations spécialisées sur place ainsi que d'un accès privilégié au plateau technique de rééducation et d'investigations du CHDB.

L'adressage est réalisé principalement par les médecins traitants mais peut également être réalisé par des médecins hospitaliers.

L'Hôpital de Jour assure le diagnostic des pathologies aiguës et chroniques liées aux troubles de la mémoire, de l'humeur, du comportement, de l'équilibre, perte d'autonomie fonctionnelle, anomalies posturales, chutes, plaies, problèmes de continence, manque d'appétit et/ou une perte de poids, douleurs chroniques.



Hôpital de jour :

03.88.80.22.48

secretariat.hdj@ch-bischwiller.fr

CHIL

Wissembourg | Un plateau technique renforcé

Un IRM qui complète le dispositif d'imagerie

Le Centre hospitalier intercommunal de la Lauter (CHIL) inaugurerait en juin dernier son nouvel IRM. Un investissement important (autofinancé) de plus de 3 millions d'euros au service de 5 000 patients par an ! Avec ce nouvel équipement de haute technologie, le service Imagerie est en capacité de proposer une offre complète aux habitants du secteur : radiographie, IRM (polyvalentes et cardiaques), mammographie, scanner, avec des délais de RDV très rapides (inférieurs à 1 mois). L'extension accueillant l'IRM a également permis d'améliorer l'organisation du service ainsi que la signalisation/décoration au profit du confort des patients et des professionnels.



i Le service Imagerie est ouvert à tous (pas uniquement aux patients hospitalisés).

Ouvert de 8h à 18h
du lundi au vendredi
Contact : 03. 88. 54. 11. 21

Une filière AVC à venir à Wissembourg

C'est dans cet esprit qu'une filière AVC est envisagée pour fin 2022. Grâce au nouvel IRM associé au dispositif de «téléAVC» et à la coordination des équipes, le CHIL aura la possibilité de prendre en charge des patients du secteur de Wissembourg avec suspicion ou atteints d'AVC, qui n'auront ainsi plus à se rendre jusqu'à Haguenau.

Un laboratoire totalement rénové

Le chantier de l'IRM a également été l'occasion pour le service voisin, le laboratoire, d'une réorganisation et rénovation totales, dans une logique de facilitation du parcours pour le patient. Les secrétariats Imagerie et Laboratoire ont fusionné pour plus de fluidité et de lisibilité. Les patients sont pris en charge sans délai d'attente.



— “ —
Alexandra ALLHEILLY, Cadre de santé :

Cette évolution a aussi été une belle opportunité pour les secrétaires d'une diversification de leurs missions.



i Le laboratoire est ouvert à tous (pas uniquement aux patients hospitalisés).

Ouvert de 8h à 20h
du lundi au vendredi
Contact : 03. 88. 54. 11. 23

— “ —
Cédric STENGER, Faisant Fonction de Cadre de santé :



Le CHIL pourra procéder au diagnostic, administrer rapidement les médicaments et s'appuyer sur les collègues de Haguenau et de Strasbourg grâce aux moyens de télétransmission des images pour décider rapidement de la meilleure prise en charge possible en un temps très réduit.

Un partenariat gagnant / gagnant

- » Assurer toute une série d'analyses, notamment les plus urgentes
- » Transfert d'une partie de l'activité du CHH vers le CHIL pour ponctuellement services
- » Dispositifs dématérialisés à distance pour gagner du temps et raccourcir les délais de prise en charge des patients

CH Haguenau

Lancement de deux chantiers d'envergure

Création d'une 4ème salle au plateau technique interventionnel

Le plateau technique interventionnel (PTI) regroupe actuellement 4 activités sur trois salles :

- 1 **la cardiologie interventionnelle**
(coronarographies et angioplasties coronaires avec poses de stent pour désobstruction des artères coronaires)
- 2 **la rythmologie interventionnelle**
(traitement des troubles des rythmes cardiaques par diverses méthodes : explorations de troubles du rythme, implantations de pace-makers/défibrillateurs, ablations de troubles rythmiques)
- 3 **la chirurgie vasculaire**
(angioplasties d'artères périphériques)
- 4 **la radiologie interventionnelle**
(ponctions-biopsies, cimentoplasties vertébrales ...)

L'activité cardiologique, d'imagerie et de vasculaire interventionnelle progresse en nombre et en technicité, nécessitant souvent des interventions longues, ce qui amène progressivement les 3 salles existantes à saturation. Les délais de certaines interventions s'en trouvent par conséquent rallongés.

Par ailleurs, les perspectives de développement à moyen terme de nouvelles activités cardiologiques, qui permettraient aux patients d'Alsace du Nord d'être intégralement pris en charge localement et le développement de l'ambulatoire requièrent la création d'une salle supplémentaire dédiée à ces activités.

L'extension permettra de conserver toutes les salles interventionnelles sur le même site, dans une logique d'optimisation des circuits patients et matériels. Les délais de prise en charge - hors urgences - seront améliorés.

Cette 4ème salle sera par ailleurs équipée des dernières améliorations techniques visant à diminuer l'irradiation des patients tout en bénéficiant d'une meilleure qualité d'image.



Coût du projet
1,5 MILLION D'EUROS



Ouverture
1ER SEMESTRE 2023



Architecte : GKG



Suivez ce chantier en temps réel
EN FLASHANT LE QR CODE
ou en vous connectant sur
www.ch-haguenau.fr



Extension du service de Réanimation du CH de Haguenau

La Réanimation du CHH accueille des patients de toute l'Alsace du Nord, mais également de l'Est Mosellan.

Pour faire face à l'augmentation des besoins de prise en charge des patients en soins critiques (Réanimation et Soins Continus) et tirer les enseignements de la crise Covid, le CHH a choisi de développer sa capacité d'accueil en créant 4 chambres supplémentaires et passer ainsi de 16 à 20 lits + 1 lit dit de «déchocage».

Cette extension nécessite d'importants travaux, puisqu'il s'agit de sur-bâtir le service de néphrologie actuel. Le chantier, entamé en juin, se poursuivra jusqu'au 1er trimestre 2023 avec un soin tout particulier porté sur **l'intégration architecturale dans le site**. Parallèlement aux travaux, un investissement conséquent sera consacré à l'équipement biomédical.

L'ensemble des 20 chambres va bénéficier d'un **matériel neuf, performant visant le confort des patients et l'ergonomie des soignants** (matelas à air, lits électriques, lève malade, lit à pesée automatique...).

Profitable à l'emploi puisque l'équipe médicale et soignante, d'environ 65 personnes à l'heure actuelle, se verra renforcée d'une dizaine de personnels d'ici l'été 2023.



Coût du projet
920 000 EUROS
(travaux + équipement biomédical)



Une passerelle directe entre le service de Néphrologie - Dialyse et l'AURAL

Dans le cadre des travaux d'extension de la Réanimation, le CHH et l'AURAL en profitent également pour créer une **liaison directe et fermée** qui permettra aux patients et aux personnels de transiter confortablement d'un site à l'autre. Par la même occasion, l'AURAL sera raccordé au dispositif de transport par tube pneumatique ce qui améliorera, accélèrera et simplifiera la transmission des tubes de sang et donc des bilans. Pour rappel, l'équipe médicale de néphrologie-dialyse est commune à l'AURAL et au CHH.

Filière
Gériatrie

CHD
Bischwiller

4 jardins thérapeutiques pour apaiser les malades d'Alzheimer



Les mains-courantes et le sol adapté permettent aux personnes les moins assurées physiquement de se déplacer en sécurité à l'intérieur du patio.

Pour contribuer à l'apaisement des résidents malades d'Alzheimer accueillis dans l'Unité de Vie Protégée des «Jardins d'Emeraude», 4 patios thérapeutiques viennent d'être totalement rénovés.

Ces « jardins des sens », co-construits par les équipes techniques et les utilisateurs, s'étendent sur une surface de 400 m² pour un montant investi de 300 000 euros.

La simplicité des jardins et leur sol adapté permettent de s'y promener librement et de façon sécurisée, ce qui a un effet bénéfique sur les troubles d'errance. Ils stimulent la mobilité et sont supports à de nombreuses animations allant de l'entretien des espaces à l'atelier cuisine en passant par la récolte, ce qui favorise le lien entre résidents et soignants.

Les jardins des sens s'appuient sur le toucher, l'odorat, le goût et la vue dans l'idée de réveiller des souvenirs heureux, (nombreux sont les résidents à avoir eu un jardin, un banc dans la cour, des animaux...)



— “ —
Corinne IMBERT, Cadre de santé UVP - Les Jardins d'Emeraude

Nous avons à cœur de réfléchir les matériaux et les agencements pour le mieux-être de nos résidents. Notre idée est de voir ce jardin comme l'éveil (le réveil...) des sens, du toucher, de l'odorat, du goût et de la vue de nos résidents. Les plantes ont été choisies pour leur couleur, leur odeur, leur goût quand elles sont comestibles.

— ” —

CHIL Wissembourg | Une nouvelle unité de court séjour gériatrique

Depuis le 18 octobre 2021, le CHIL a transformé son service de Médecine B à orientation cardiologique de 18 lits en un court séjour gériatrique de 24 lits.

Ce dernier prend en charge de façon globale des patients âgés de plus de 75 ans présentant des pathologies aiguës le plus souvent dans un contexte de polyopathologies, de troubles cognitifs, de polymédication, de fragilité.

L'équipe médicale pluridisciplinaire se compose de personnel paramédicaux, diététicienne, assistante sociale, kinésithérapeute, psychologue.

Les admissions peuvent se faire directement dans le service sur appel du médecin traitant ou via le service des urgences.



Contact : 03. 88. 54. 11. 93

CHD
Bischwiller

Nouveau visage pour l'EHPAD « les Erables »

Autre projet conséquent sur le site du CHDB : la rénovation de façade ainsi que le remplacement des fenêtres et volets de l'EHPAD « Les Erables ». Cet investissement de près de 800 000 euros contribuera à donner un nouveau visage au bâtiment datant de 1992, mais a surtout comme objectif premier d'améliorer la performance énergétique du bâtiment, ainsi que l'aspect fonctionnel par la motorisation du système de volet.

Filière
Handicap

CHD
Bischwiller



Des locaux flambant neufs pour les foyers d'accueil pour personnes en situation de handicap

Dans les prochains mois, les résidents et professionnels du foyer (FAM-FAS) Sainte Thérèse du CHDB emménageront dans un **nouveau bâtiment dénommé « le Colibri »**.

Datant des années 1975, le bâtiment Sainte Thérèse actuel situé en face du CHDB, était devenu vétuste et moins adapté aux besoins (notamment en matière d'accessibilité).


C'est donc dans de tout nouveaux locaux, composés des anciens bâtiments Sainte Louise et Sainte Odile et d'une partie neuve qui fait jonction, que les équipes profiteront bientôt d'un site accessible, fonctionnel, spacieux, lumineux et confortable.

Alors que les entreprises entament les finitions, du côté des résidents et des équipes, on se projette déjà lors des « Cafés blabla », en visualisant des photos et vidéos du chantier, en répartissant les futures chambres (désormais individuelles), en réalisant diverses activités sur le thème des oiseaux (en lien avec le nom de l'établissement) et en préparant également les futurs ateliers qui seront rendus possibles grâce aux nouveaux espaces (salle d'activités, cuisine thérapeutique, espace relaxation, jardin dynamique, espace rencontres)...



Inès WEBER,
encadrante socioéducative :

« Ces nouveaux locaux vont apporter un réel confort pour les résidents et nous nous en réjouissons. C'est aussi une formidable occasion d'optimiser nos pratiques et créer une belle dynamique constructive entre résidents et professionnels. »



12,7
millions d'euros
investis



7 200 M²
au profit des résidents
adultes en situation de
handicap ainsi que du
personnel.

La CHNA engagée

Le 14 juin dernier, la résidence ABRAPA située au centre-ville de Haguenau a connu un dramatique incendie. Grâce à la mobilisation générale et expresse de nombreux acteurs (secours, santé, sécurité, collectivités...), les 68 résidents ont pu être évacués, relogés en urgence et accompagnés dans leur démarche de relogement pérenne.

Les équipes de la Coopération Hospitalière Nord Alsace, particulièrement investies, ont réalisé un travail de gestion de crise en lien avec les médecins généralistes et les pharmaciens pour dresser le profil des patients

La solidarité

La CHNA solidaire avec les sinistrés de l'ABRAPA

et assurer la continuité des traitements médicamenteux et avec les cabinets libéraux pour la poursuite des prises en charge. Une belle illustration de nos complémentarités et de la force de notre collaboration.

Au 1er juillet, et suite à de nombreux échanges entre les équipes, les assistantes sociales, les familles ou tuteurs, la CHNA accueille de façon pérenne 17 résidents dans ses divers EHPAD (10 au CHDB, 2 au CHH et 5 au CHIL). Nous leur souhaitons une belle continuation et de l'apaisement bien mérité au sein de nos structures.



Le développement durable



La Maternité de l'Hôpital de Haguenau passe aux couches lavables



Afin de préserver les bébés de certains composants présents dans les couches jetables et dans une démarche plus écologique, le CHH s'est engagé depuis juillet dans un projet de couches lavables au sein de sa maternité. En partenariat avec l'association locale d'insertion professionnelle UTILECO, le CHH souhaite sensibiliser le plus tôt possible les parents à l'utilisation des couches lavables. Encore trop souvent assimilées aux anciens langes contraignants, il est essentiel de montrer et d'expliquer que les couches lavables nouvelle génération n'ont plus rien à voir.

Le service « Loulacouche » s'appuie sur un cercle vertueux qui favorise l'économie locale, sociale et solidaire.

Concrètement, le CHH se dote d'un stock de couches lavables qu'il met à disposition des parents volontaires durant leur séjour à la maternité. Les salariés d'UTILECO récupèrent quotidiennement les couches usagées et livrent en échange des couches propres, après les avoir lavées avec des produits éco labellisés et suivant un process garantissant une parfaite hygiène. Les couches sélectionnées permettent non seulement de réduire les problèmes d'érythème fessier des bébés, mais également d'envisager plus de 2 tonnes de déchets évitées par an. De retour à la maison, les parents adeptes pourront tout simplement continuer à bénéficier du service en s'abonnant directement au service Loulacouche ou à tout autre prestataire de son choix.

 **2 TONNES DE DÉCHETS COUCHES ÉVITÉES PAR AN**

FOCUS

CH
Haguenau



Chirurgie vasculaire : déploiement d'un système de télésurveillance des plaies chroniques

Plus de 40 % des plaies sont chronicisées depuis plus d'un an, et concernent 4% des plus de 65 ans. De fait, c'est une prise en charge qui se déroule pour l'essentiel en ville, avec nécessité d'un suivi au long cours dans les centres de "plaies et cicatrisation".

Concept

Partage de dossiers en ligne via la Plateforme Pixacare constitués de photographies de suivi et de protocoles de prise en charge

Objectif

Faciliter le lien entre les professionnels de ville (infirmiers et médecins libéraux) et notre centre-expert.

Méthode

L'acquisition des clichés se réalise par les professionnels de ville, via leur smartphone ou tablette.



Les données médicales sont sécurisées chez un hébergeur de données agréé (traitements conforme au RGPD).

Avantages du dispositif



LIMITER LE DEPLACEMENT DES PATIENTS dont l'évolution de la plaie est favorable, tout en permettant une réévaluation régulière par nos équipes spécialisées



DENSIFIER LA SURVEILLANCE DES PATIENTS COMPLEXES grâce à des contrôles et des adaptations de traitements plus rapprochés



CONTRIBUER AU DESENGORGEMENT DES URGENCES via la possibilité d'un contact direct au sein du service



La plateforme PIXACARE

Pensé par la start-up locale spécialisée dans le suivi des pathologies cutanées, l'outil facile d'accès (via les Stores Android ou Apple) fonctionne grâce à un système de QR Code attribué à chaque patient et fourni par le Service.

Son utilisation ne nécessite aucun investissement ou autre dépense pour les utilisateurs.



accès
à la Plateforme

Quels développements pour l'application et le Service de Chirurgie Vasculaire ?

Plusieurs évolutions sont en cours : formulaires de suivi, extension des possibilités de partage et de discussion des dossiers ainsi qu'une analyse de la plaie par intelligence artificielle pour permettre une quantification de la surface de la plaie et de l'évolution du processus (taux de bourgeonnement...). L'essai clinique de validation de cette IA sera réalisé dans le service au printemps 2023.



Dr Guillaume MAXANT,
Chef de service de chirurgie vasculaire :

Au sein du Service, nous œuvrons également à la création d'un réseau « Plaie et cicatrisation », incluant tous les professionnels de santé impliqués. Une fois consolidé, ce réseau permettra d'organiser des sessions de formations, de recherche clinique, pour aller ensemble vers une amélioration globale de la prise en charge des plaies chroniques.



Contact : 03. 88. 06. 30. 96



FOCUS

CH
HaguenauProjet MEDISIS : renforcement du lien
Ville-Hôpital

MEDISIS est un parcours de soins centré sur la prise en charge médicamenteuse des patients âgés de 65 ans et plus ayant été admis à l'hôpital via les urgences puis hospitalisés en service de médecine ou chirurgie pendant au moins 48 heures et susceptibles de retourner à domicile.

Ce parcours comprend de 4 à 19 activités dont 12 déployées en intra-hospitalier et jusqu'à 7 en ville sous la forme d'entretien d'Accompagnement Thérapeutique du Patient (ATP) menés par nos collègues pharmaciens d'officine formés au parcours MEDISIS.

Au CHH, ce parcours est actuellement mis en place dans les services de neurologie, de cardiologie générale ainsi que dans l'unité thérapeutique d'insuffisance cardiaque.

L'équipe MEDISIS est actuellement composée de 3 praticiens hospitaliers :

- Dr MARTIN Marion, Assistante spécialiste partagée avec les HUS
- Dr BLEUSE Aurélie, Assistante spécialiste partagée avec le CHIL
- Dr MONTEIRO-CARVALHO Marie-Christine, Pharmacien PH
(de gauche à droite sur la photo)

— “

Dr Marie-Christine MONTEIRO-CARVALHO :

Le parcours MEDISIS permet d'établir un lien fort entre l'hôpital et la ville pour une sécurisation de la prise en charge médicamenteuse du patient.

” —

**Comment est organisé le parcours de soins ?**

- 1 Chaque matin, l'équipe pharmaceutique rencontre des patients concernés par ce parcours pour établir le **Bilan de Médication Optimisé**, c'est-à-dire, rédiger la liste exhaustive des traitements pris par le patient avant l'hospitalisation afin de la confronter aux prescriptions établies par les médecins lors de l'admission du patient (=conciliation médicamenteuse). Cela représente une étape clé de sécurisation de la prise en charge médicamenteuse des patients à l'admission.
- 2 Les prescriptions sont analysées tout au long du séjour du patient. Si cela est jugé nécessaire, une revue de pertinence clinique des médications peut être réalisée avec un médecin gériatre de l'unité mobile de gériatrie, sur simple sollicitation, afin d'optimiser les traitements chroniques du patient.
- 3 Le jour de sa sortie, le patient se voit remettre par l'équipe pharmaceutique un **livret personnalisé de soins** qui comprend à minima le motif d'hospitalisation, un plan de prise des médicaments spécifiant, le cas échéant, les modifications de traitement ayant eu lieu lors de l'hospitalisation et les signes d'alertes en lien avec les thérapeutiques.
- 4 Une **lettre de liaison** expliquant les modifications thérapeutiques est également transmise aux correspondants de ville à savoir, médecin traitant, pharmacien d'officine et infirmière libérale. Tous ces documents sont validés par l'équipe médicale en charge du patient.

**Vous souhaitez vous former à MEDISIS ?**

Une première session de formation à destination des pharmaciens d'officine, par l'équipe pharmaceutique du CHH sous forme de 3 séances (formation validante DPC) est en cours en septembre/octobre. D'autres sessions seront proposées avant la fin de l'année.



Contact :

pharma-medisis@ch-haguenau.fr
03.88.06.31.96

Zoom sur

CH
Haguenau

Lifting pour le bloc opératoire de l'hôpital



Tables d'opération, dispositif d'éclairage et écrans photo/vidéo apportent plus de confort et de précision aux équipes médicales qui peuvent adapter avec une très grande précision chaque élément.

8 salles du bloc opératoire

1 salle d'accouchement

dotées de nouveaux équipements de pointe au profit des patients et des soignants.

Un dispositif installé en un temps record pour ne perturber en rien l'activité médicale !

Un nouveau système d'éclairage hautement performant

Plus de 220 000 euros ont été investis dans un tout nouveau système d'éclairage opératoire. Les bras d'éclairage offrent une grande aisance de mobilité et une qualité d'éclairage particulièrement performante et confortable pour les chirurgiens dans le cadre de leurs interventions.

Les couleurs - rouge, bleu et blanc - des leds peuvent être très finement réglées, permettant ainsi d'optimiser la visibilité du praticien quel que soit le type d'intervention, et en supprimant les ombres.

Le dispositif (de fabrication française) comprend également un support pour fixer une caméra ainsi qu'un grand écran permettant de diffuser des images de la colonne de coelioscopie, ou du PACS (système de gestion électronique des images médicales avec des fonctions d'archivage).



160 000

lux par « coupole »



99 %

Indice de rendu des couleurs (soit les meilleurs du marché)

Des tables d'opération motorisées

10 tables à déplacement motorisé sont venues compléter l'équipement du bloc opératoire afin de limiter les manipulations des patients et rendre moins pénibles les manutentions des soignants.

Réglables à de nombreux points, elles permettent de positionner le patient le plus justement possible au regard de l'intervention à réaliser.

Certaines sont également spécialement adaptées à la réalisation d'examens d'imagerie médicale. L'investissement s'élève à plus de 600 000 euros.



836 000 EUROS

investis au total
(éclairage + tables)

Zoom sur

CHIL
WissembourgPratique de la RAAC en orthopédie
à l'hôpital de WissembourgEntretien avec
le Dr Constantin BALASOIULa Réhabilitation Améliorée Après Chirurgie,
de quoi s'agit-il ?

C'est une prise en charge multidisciplinaire d'un patient avant – pendant – et après intervention chirurgicale, visant au rétablissement rapide de ses capacités physiques et psychiques. La RAAC repose sur 3 principes : la réduction du stress chirurgical et le contrôle de la douleur, le patient acteur de sa prise en charge, une approche multidisciplinaire.

Quelles sont les particularités de ce type de prise en charge ?

En phase préopératoire, en plus des consultations médicales, le patient rencontre une infirmière puis un kinésithérapeute. Au cours de ces consultations le patient reçoit des informations très précises sur les étapes de son parcours.

Le kinésithérapeute lui apprend les exercices à réaliser après l'opération et le forme à l'utilisation des aides techniques. Il s'agit d'une étape clé d'éducation et d'information qui permet de s'assurer de l'adhésion totale du patient au programme. Le jour de l'opération, tout est mis en œuvre pour éliminer les facteurs qui pourraient retarder la convalescence. Un soin particulier est apporté à la prévention et au traitement de la douleur. Le chirurgien a recours aux techniques mini-invasives et évite la mise en place de drains et de sondes. Enfin, après l'opération, la RAAC visera une reprise précoce de l'alimentation et une mobilisation rapide du patient pour qu'il retrouve rapidement l'autonomie dont il disposait avant l'intervention.

Quels sont les premiers retours ?

Le service de chirurgie orthopédique du CH de Haguenau a été pionnier dans ce domaine il y a plusieurs années. Le dispositif RAAC est proposé au CHIL depuis bientôt deux ans. Plusieurs dizaines de patients en ont bénéficié et se disent satisfaits de leur prise en charge. Aujourd'hui la RAAC en orthopédie est proposée par les docteurs Michel BRAX, Ionut POPIA et moi-même.

Un projet en partenariat
avec l'ARS

Le service de chirurgie orthopédique a été retenu pour bénéficier de l'accompagnement au développement de la RAAC mis en place par l'ARS. Cet accompagnement repose sur un dispositif de compagnonnage et de partage d'expérience, avec un service référent accompagné d'un expert consultant. Une équipe pluridisciplinaire (membre de l'équipe de direction, chirurgien, anesthésiste, infirmières, kinésithérapeute, secrétaire et cadres de santé) œuvre au déploiement de la RAAC au CHIL.



Ils nous ont rejoints

Vos nouveaux consœurs et confrères à la CHNA

Au CHH



Dr Cécile LAURENT

Laboratoire



Dr Laure KLEIN

SAU - SMUR



Dr Lamia CHAIB

Médecine interne - Unité 6



Dr Camille BRIEN MARTENOT

Gynécologie, Obstétrique et Sénologie




Dr Aurélie BLEUSE

Pharmacie Stérilisation



Dr Benjamin ZERBIB

SSR



Dr Daniel HIRSCH

Pédiatrie



Dr Mohamed Slim MECHANI

SAU - SMUR

Au CHIL



Dr Maryse KANEZA

Court Séjour gériatrique

Contacts utiles de ce numéro



CENTRE HOSPITALIER DE HAGUENAU

Secrétariat de Gynécologie : 03.88.06.30.44

Pharmacie - projet MEDISIS : 03.88.06.31.96
pharma-medisis@ch-haguenau.fr

Secrétariat de Chirurgie vasculaire: 03.88.06.30.96



CENTRE HOSPITALIER DEPARTEMENTAL DE BISCHWILLER

Plateforme Le Trèfle : 06.72.01.76.82

Hôpital de jour : 03.88.80.22.48
secretariat.hdj@ech-bischoewiller.fr



CENTRE HOSPITALIER INTERCOMMUNAL DE WISSEMBOURG

Service Imagerie : 03 88 54 11 21
Ouvert de 8h à 18h du lundi au vendredi

Laboratoire : 03 88 54 11 23
Ouvert de 8h à 20h

Court Séjour Gériatrique : 03 88 54 11 93



STANDARD CHDB
03.88.80.22.22

STANDARD CHH
03.88.06.30.30

STANDARD CHIL
03.88.54.11.11

